



UNIVERSITÀ  
POLITECNICA  
DELLE MARCHE



# ISTRUZIONI PER IL CARICAMENTO DELLE SLIDES PER LA DISCUSSIONE DELLE TESI

# Come raggiungere la pagina di caricamento



UNIVERSITÀ  
POLITECNICA  
DELLE MARCHE

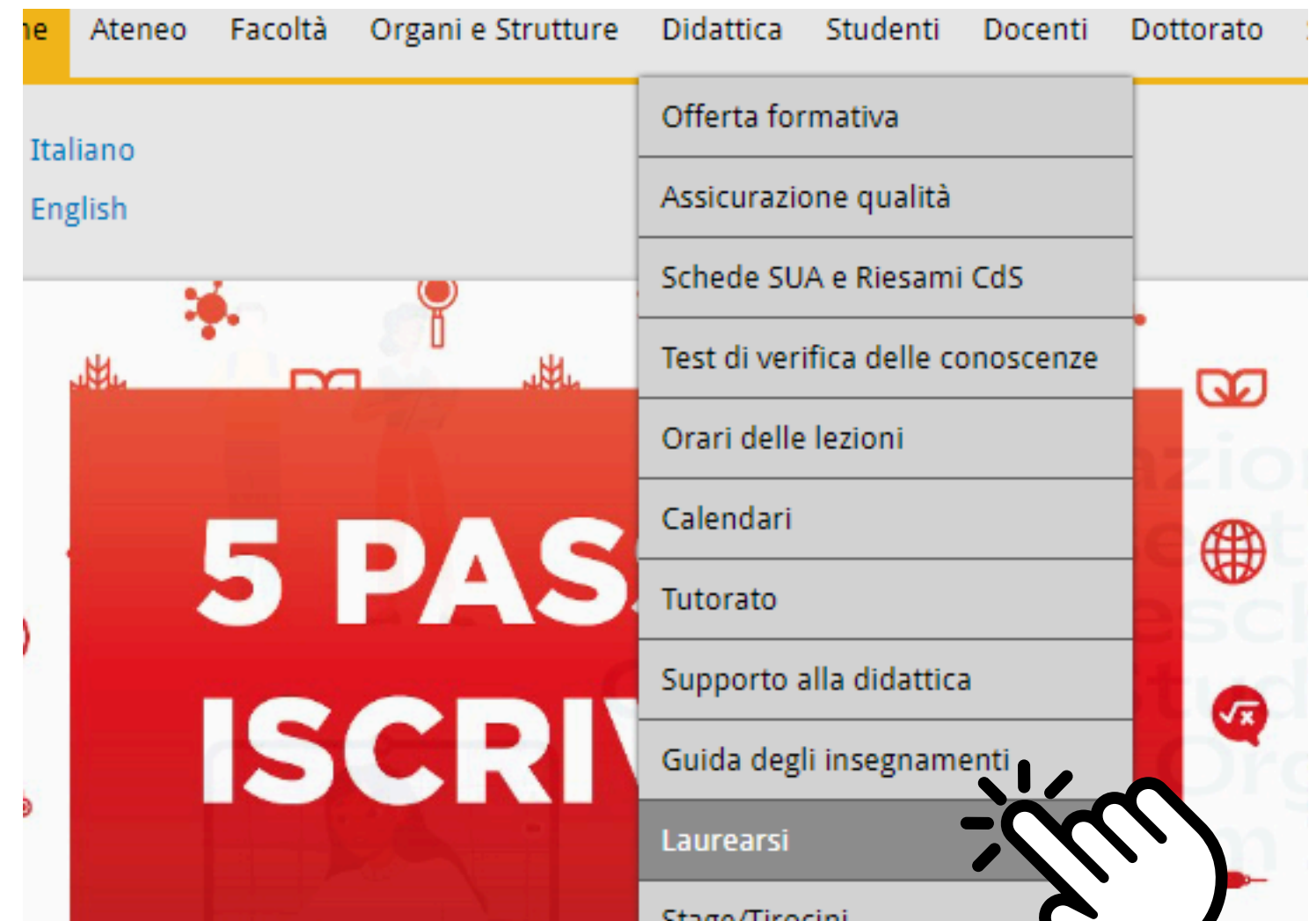
Servizio ICT - Univpm

1

Dalla home del sito di Facoltà, menu Didattica, voce Laurearsi.

2

Entrare inserendo le proprie credenziali d'Ateneo



## Upload slide discussione tesi

Sessione di laurea autunnale (23/05/2024)

I laureandi di tutti i Corsi di Studio della Facoltà, devono utilizzare la seguente procedura web per caricare le proprie slide.

Le slide dovranno essere necessariamente caricate in formato PDF per garantire la corretta visualizzazione dei contenuti.

Una volta caricate, le slide potranno essere sostituite o eliminate a discrezione del laureando fino al giorno stesso della discussione e tali PDF saranno disponibili in sede di discussione della tesi.

Per chiarimenti sull'utilizzo del servizio ed esigenze particolari contattare il sig. Carlo Bellocchio (email:c.bellocchio@univpm.it - tel:0712206300)

Username (es: S1991234)

Password

Login



# Modalità di caricamento

Preparare la presentazione  
in formato PDF



UNIVERSITÀ  
POLITECNICA  
DELLE MARCHE

Servizio ICT - Univpm

3

In questa sezione è possibile caricare soltanto un file in formato PDF. Non sono previsti powerpoint.

Caricare il proprio file tramite il tasto “Seleziona file PDF...”

## Upload slide discussione tesi

Sessione di laurea autunnale magistrale/specialistica (23/05/2024)

Nome:

Cognome:

Matricola:

File PDF caricato:

Data/ora caricamento:

+ Seleziona file PDF...

Se il caricamento va a buon fine, il file viene visualizzato e la procedura è conclusa.

## Upload slide discussione tesi

Sessione di laurea autunnale magistrale/specialistica (23/05/2024)

Nome:

Cognome:

Matricola:

File PDF caricato:


Data/ora caricamento:

test1.pdf X

14/05/2024 10:25:27

+ Seleziona file PDF...

# Casi particolari: formati audio o video



UNIVERSITÀ  
POLITECNICA  
DELLE MARCHE

Servizio ICT - Univpm

Con l'upload del file PDF il caricamento è concluso ed il file sarà disponibile durante la sessione di laurea

Qualora fosse indispensabile visualizzare dei file multimediali (audio/video) durante la presentazione, è possibile caricare fino a 3 file audio/video

Premendo nella pagina il link sottostante viene visualizzata la sezione per l'ulteriore (facoltativo) upload

[Clicca qui per aggiungere file multimediali](#)



File multimediale caricato:	test1.mp4 <span>✖</span>	Copia url
Data/ora caricamento:	14/05/2024 10:28:22	

[+ Seleziona file multimediale...](#)

File caricato con successo.

Sono supportati i formati:

.mp4, .mpeg .mpg .mkv .avi .mov .m4v .wmv .mp3 .wav .aac

# Come utilizzare i file audio video



UNIVERSITÀ  
POLITECNICA  
DELLE MARCHE

Servizio ICT - Univpm

Una volta fatto l'upload il file appare come nella figura sottostante.

File multimediale caricato:	test1.mp4	Copia url
Data/ora caricamento:	14/05/2024 10:28:22	

+ Seleziona file multimediale...

File caricato con successo.

- I file multimediali potranno essere lanciati normalmente cliccando sulle rispettive icone all'interno della cartella personale sul pc che sarà messo a disposizione per la discussione della tesi.
- I file con estensione .mp4 .wav .mp3 .aac possono anche essere linkati all'interno del file PDF copiando e incollando la rispettiva url dei file caricati indicata nella pagina.



test1.mp4	Copia url
14/05/2024 10:28:22	


## Requisiti

I files debbono avere una dimensione inferiore a 300 MB

Debbono rispettare uno dei formati .mp4, .mpeg .mpg .mkv .avi .mov .wmv .mp3 .wav .aac .m4v previsti.


# Gestione dei files

## Sostituzione



E' possibile sostituire un file precedentemente caricato effettuando un nuovo upload. Ogni successivo caricamento va a sostituire il file precedentemente caricato che viene cancellato.

## Cancellazione



Per cancellare un file erroneamente caricato premere la x accanto al nome




UNIVERSITÀ  
POLITECNICA  
DELLE MARCHE

Servizio ICT - Univpm

# Come funziona il giorno della sessione di laurea

Il giorno della discussione i files saranno disponibili in una cartella personale raggiungibile dal desktop del pc o portatile messo a disposizione dei laureandi



Nota: per estrema sicurezza è buona prassi portare con se una copia dei files su pennetta usb.



UNIVERSITÀ  
POLITECNICA  
DELLE MARCHE

Servizio ICT - Univpm